




C/C	CONCEPTO	APROBADO	AMPLIACIONES Y REDUCCIONES	MODIFICADO	DEVENGADO	PAGADO	SUB EJERCIO
	PRESUPUESTO DE EGRESOS	1,602,041,508.00	251,383,507.92	1,853,425,015.92	997,043,356.63	995,465,062.06	855,781,659.29
1000	SERVICIOS PERSONALES	1,312,866,888.00	-31,931,283.91	1,280,935,604.09	785,631,700.89	785,621,760.89	495,303,843.20
1100	Remuneraciones al personal de carácter permanente	306,711,799.00	1,410,761.48	308,122,560.48	223,242,481.83	223,242,481.83	84,880,078.65
1200	Remuneraciones al personal de carácter transitorio	27,250,912.00	0.00	27,250,912.00	12,596,030.91	12,596,030.91	14,654,881.09
1300	Remuneraciones adicionales y especiales	430,268,392.00	4,284,576.95	434,552,968.95	222,277,468.90	222,277,468.90	212,275,500.05
1400	Seguridad Social	100,324,380.00	1,613,795.15	101,938,175.15	67,004,696.67	66,994,696.67	34,933,478.48
1500	Otras prestaciones sociales y económicas	327,204,213.00	18,008,254.06	345,212,467.06	245,523,062.36	245,523,062.36	99,689,404.70
1600	Previsiones	105,255,977.00	-57,819,341.97	47,436,635.03	0.00	0.00	47,436,635.03
1700	Pago de estímulos a servidores públicos	15,851,215.00	570,670.42	16,421,885.42	14,988,020.22	14,988,020.22	1,433,865.20
2000	MATERIALES Y SUMINISTROS	53,437,116.00	8,051,141.05	61,488,257.05	33,130,802.09	33,019,288.51	28,357,454.96
2100	Materiales de administración, emisión de documentos y artículos oficiales	22,380,224.00	5,306,554.00	27,686,778.00	13,708,632.05	13,701,702.69	13,978,145.95
2200	Alimentos y utensilios	6,166,700.00	1,138,927.00	7,305,627.00	4,230,382.19	4,189,301.76	3,075,244.81
2300	Materias primas y materiales de producción y comercialización	0.00	0.00	0.00	0.00	0.00	0.00
2400	Materiales y artículos de construcción y de reparación	2,783,566.00	128,605.00	2,912,171.00	1,431,205.77	1,408,250.11	1,480,965.23
2500	Productos químicos, farmacéuticos y de laboratorio	104,000.00	30,000.00	134,000.00	45,287.91	45,287.91	88,712.09
2600	Combustibles, lubricantes y aditivos	18,614,000.00	-22,500.00	18,591,500.00	11,586,501.30	11,545,953.17	7,004,998.70
2700	Vestuario, blancos, prendas de protección y artículos deportivos	2,178,300.00	696,557.00	2,874,857.00	1,205,881.27	1,205,881.27	1,668,975.73
2800	Materiales y suministros para seguridad	0.00	0.00	0.00	0.00	0.00	0.00
2900	Herramientas, refacciones y accesorios menores	1,210,326.00	772,998.05	1,983,324.05	922,911.60	922,911.60	1,060,412.45
3000	SERVICIOS GENERALES	202,396,694.00	-10,775,114.78	191,621,579.22	100,148,693.90	98,168,257.63	91,472,885.32
3100	Servicios básicos	33,865,906.00	1,345,083.07	35,210,989.07	20,692,252.25	20,679,365.07	14,518,736.82
3200	Servicios de arrendamiento	17,917,524.00	-2,678,860.00	15,238,664.00	9,532,816.87	9,520,281.18	5,705,847.13
3300	Servicios profesionales, científicos, técnicos y otros servicios	40,088,080.00	-2,374,059.00	37,714,021.00	22,001,361.73	21,951,607.98	15,712,659.27
3400	Servicios financieros, bancarios y comerciales	3,495,000.00	645,129.61	4,140,129.61	3,286,343.93	3,286,343.93	853,785.68
3500	Servicios de instalación, reparación, mantenimiento y conservación	61,943,195.00	-6,015,584.15	55,927,610.85	23,523,808.77	22,170,040.42	32,403,802.08
3600	Servicios de comunicación social y publicidad	11,280,900.00	114,905.30	11,395,805.30	4,567,871.66	4,016,793.36	6,827,933.64
3700	Servicios de traslado y viáticos	4,676,200.00	-814,100.00	3,862,100.00	848,995.30	848,573.30	3,013,113.70
3800	Servicios oficiales	5,147,000.00	-130,000.00	5,017,000.00	2,240,880.13	2,240,880.13	2,776,119.87
3900	Otros servicios generales	23,982,889.00	-867,529.61	23,115,259.39	13,454,372.26	13,454,372.26	9,060,887.13
4000	TRANSFERENCIAS, ASIGNACIONES, SUBSIDIOS Y OTRAS AYUDAS	5,794,000.00	2,328,648.48	8,122,648.48	5,912,752.14	5,844,335.46	2,209,896.34
4100	Transferencias internas y asignaciones al sector público	0.00	0.00	0.00	0.00	0.00	0.00
4200	Transferencias al resto del sector público	0.00	0.00	0.00	0.00	0.00	0.00
4300	Subsidios y subvenciones	0.00	0.00	0.00	0.00	0.00	0.00
4400	Ayudas sociales	300,000.00	2,328,648.48	2,628,648.48	2,088,657.33	2,020,240.65	539,991.15
4500	Pensiones y jubilaciones	5,494,000.00	0.00	5,494,000.00	3,824,094.81	3,824,094.81	1,669,905.19
4600	Transferencias a fideicomisos, mandatos y otros análogos	0.00	0.00	0.00	0.00	0.00	0.00
4700	Transferencias a la seguridad social	0.00	0.00	0.00	0.00	0.00	0.00
4800	Donativos	0.00	0.00	0.00	0.00	0.00	0.00
4900	Transferencias al exterior	0.00	0.00	0.00	0.00	0.00	0.00
5000	BIENES MUEBLES, INMUEBLES E INTANGIBLES	3,286,810.00	69,445,257.44	72,732,067.44	27,325,098.96	27,318,171.52	45,405,968.48
5100	Mobiliario y equipo de administración	1,500,000.00	46,694,785.81	48,194,785.81	23,347,197.85	23,339,270.41	24,847,587.96
5200	Mobiliario y equipo educacional y recreativo	100,000.00	-45,580.00	54,420.00	29,990.00	29,990.00	24,430.00
5300	Equipo e instrumental médico y de laboratorio	50,000.00	83,930.00	133,930.00	125,580.00	125,580.00	8,350.00
5400	Vehículos y equipo de transporte	0.00	11,880,000.00	11,880,000.00	2,093,417.78	2,093,417.78	9,786,582.22
5500	Equipo de defensa y seguridad	0.00	0.00	0.00	0.00	0.00	0.00
5600	Maquinaria, otros equipos y herramientas	1,173,530.00	23,456.52	1,196,986.52	582,686.09	582,686.09	614,300.43
5700	Activos biológicos	0.00	0.00	0.00	0.00	0.00	0.00
5800	Bienes inmuebles	0.00	250,000.00	250,000.00	250,000.00	250,000.00	0.00
5900	Activos intangibles	463,280.00	10,558,665.11	11,021,945.11	897,227.24	897,227.24	10,124,717.87
6000	INVERSIÓN PÚBLICA	500,000.00	173,755,149.12	174,255,149.12	45,493,248.65	45,493,248.65	128,761,900.47
6100	Obra pública en bienes de dominio público	0.00	0.00	0.00	0.00	0.00	0.00
6200	Obra pública en bienes propios	500,000.00	173,755,149.12	174,255,149.12	45,493,248.65	45,493,248.65	128,761,900.47
6300	Proyectos productivos y acciones de fomento	0.00	0.00	0.00	0.00	0.00	0.00
7000	INVERSIONES FINANCIERAS Y OTRAS PROVISIONES	23,760,000.00	40,509,710.52	64,269,710.52	0.00	0.00	64,269,710.52
7100	Inversiones para el fomento de actividades productivas	0.00	0.00	0.00	0.00	0.00	0.00
7200	Acciones y participaciones de capital	0.00	0.00	0.00	0.00	0.00	0.00
7300	Compra de títulos y valores	0.00	0.00	0.00	0.00	0.00	0.00
7400	Concesión de préstamos	0.00	0.00	0.00	0.00	0.00	0.00
7500	Inversiones en fideicomisos, mandatos y otros análogos	0.00	0.00	0.00	0.00	0.00	0.00
7600	Otras inversiones financieras	0.00	0.00	0.00	0.00	0.00	0.00
7900	Provisiones para contingencias y otras erogaciones especiales	23,760,000.00	40,509,710.52	64,269,710.52	0.00	0.00	64,269,710.52
8000	PARTICIPACIONES Y APORTACIONES	0.00	0.00	0.00	0.00	0.00	0.00
8100	Participaciones	0.00	0.00	0.00	0.00	0.00	0.00
8300	Aportaciones	0.00	0.00	0.00	0.00	0.00	0.00
8500	Convenios	0.00	0.00	0.00	0.00	0.00	0.00
9000	DEUDA PÚBLICA	0.00	0.00	0.00	0.00	0.00	0.00
9100	Amortización de la deuda pública	0.00	0.00	0.00	0.00	0.00	0.00
9200	Intereses de la deuda pública	0.00	0.00	0.00	0.00	0.00	0.00
9300	Comisiones de la deuda pública	0.00	0.00	0.00	0.00	0.00	0.00
9400	Gastos de la deuda pública	0.00	0.00	0.00	0.00	0.00	0.00
9500	Costo por coberturas	0.00	0.00	0.00	0.00	0.00	0.00
9600	Apoyos financieros	0.00	0.00	0.00	0.00	0.00	0.00
9900	Adjudos de ejercicios fiscales anteriores (ADEFAS)	0.00	0.00	0.00	0.00	0.00	0.00

** Toda vez que el Subejercicio se presenta únicamente al cierre del Ejercicio, lo manifestado en la columna de Subejercicio representa un DISPONIBLE ANUAL al cierre de este periodo. Bajo protesta de decir verdad declaramos que los Estados Financieros y sus notas, son razonablemente correctos y son responsabilidad del emisor.


Mgdo. Miguel Valdes Rojas,
Presidente del Supremo Tribunal de Justicia y
del Consejo del Poder Judicial.


Dra. Carolina Rodríguez,
Directora de Administración


C.P. Elizabeth García,
Sub-Directora de Presupuesto


Sub-Directora del Fondo Auxiliar para la
Impartición de Justicia.


C.P.C. José Socorro,
Controlador