





INDICE	NOMBRE	2017	2016	NOTA
4000	INGRESOS Y OTROS BENEFICIOS	1,200,657,580.80	1,509,912,992.97	
4100	INGRESOS DE GESTIÓN	55,687,965.11	46,221,101.15	EA-01
4110	Impuestos	0.00	0.00	
4120	Cuotas y aportaciones de seguridad social	0.00	0.00	
4130	Contribuciones de mejoras	0.00	0.00	
4140	Derechos	0.00	0.00	
4150	Productos de tipo corriente	51,875,802.05	41,754,155.37	
4160	Aprovechamientos de tipo corriente	3,812,162.46	4,466,945.78	
4170	Ingresos por venta de bienes y servicios	0.00	0.00	
4190	Ingresos no comprendidas en las fracciones de la ley de ingresos	0.00	0.00	
4200	PARTICIPACIONES, APORTACIONES, TRANSFERENCIAS, ASIGNACIONES, SUBSIDIOS Y OTRAS AYU	1,143,303,884.00	1,460,026,155.00	EA-01
4210	Participaciones y aportaciones	0.00	0.00	
4220	Transferencias, asignaciones, subsidios y otras ayudas	1,143,303,884.00	1,460,026,155.00	
4300	OTROS INGRESOS Y BENEFICIOS	1,665,731.69	3,665,736.82	EA-02
4310	Ingresos financieros	0.00	0.00	
4320	Incremento por variación de inventarios	0.00	0.00	
4330	Disminución del exceso de estimaciones por pérdida o deterioro u obsolescencia	0.00	0.00	
4340	Disminución del exceso de provisiones	0.00	0.00	
4390	Otros ingresos	1,665,731.69	3,665,736.82	
5000	GASTOS Y OTRAS PÉRDIDAS	1,009,156,130.89	1,652,169,094.05	EA-03
5100	GASTOS DE FUNCIONAMIENTO	919,207,901.80	1,535,396,174.56	
5110	Servicios personales	785,631,760.89	1,313,000,294.48	
5120	Materiales y suministros	33,475,975.61	39,912,123.08	
5130	Servicios generales	100,100,165.30	182,483,757.00	
5200	TRANSFERENCIAS, ASIGNACIONES, SUBSIDIOS Y OTRAS AYUDAS	5,912,752.14	4,254,545.61	
5210	Transferencias internas y asignaciones al sector público	0.00	0.00	
5220	Transferencias al resto del sector público	0.00	0.00	
5230	Subsidios y subvenciones	0.00	0.00	
5240	Ayudas sociales	2,088,657.33	3,000.00	
5250	Pensiones y jubilaciones	3,824,094.81	4,251,545.61	
5260	Transferencias a fideicomisos, mandatos y contratos análogos	0.00	0.00	
5270	Transferencias a la seguridad social	0.00	0.00	
5280	Donativos	0.00	0.00	
5290	Transferencias al exterior	0.00	0.00	
5300	PARTICIPACIONES Y APORTACIONES	0.00	0.00	
5310	Participaciones	0.00	0.00	
5320	Aportaciones	0.00	0.00	
5330	Convenios	0.00	0.00	
5400	INTERESES, COMISIONES Y OTROS GASTOS DE LA DEUDA PÚBLICA	0.00	0.00	
5410	Intereses de la deuda pública	0.00	0.00	
5420	Comisiones de la deuda pública	0.00	0.00	
5430	Gastos de la deuda pública	0.00	0.00	
5440	Costo por coberturas	0.00	0.00	
5450	Apoyos financieros	0.00	0.00	
5500	OTROS GASTOS Y PÉRDIDAS EXTRAORDINARIAS	84,035,476.95	112,518,373.88	
5510	Estimaciones, depreciaciones, deterioros, obsolescencia y amortizaciones	84,033,572.05	112,180,136.55	
5520	Provisiones	0.00	0.00	
5530	Disminución de inventarios	0.00	0.00	
5540	Aumento por insuficiencia de estimaciones por pérdida o deterioro u obsolescencia	0.00	0.00	
5550	Aumento por insuficiencia de provisiones	0.00	0.00	
5590	Otros gastos	1,904.90	338,237.33	
5600	INVERSIÓN PÚBLICA	0.00	0.00	
5610	Inversión pública no capitalizable	0.00	0.00	
3210	RESULTADOS DEL EJERCICIO (AHORRO/ DESAHORRO)	191,501,449.91	-142,256,101.08	

Bajo protesta de decir verdad declaramos que los Estados Financieros y sus notas, son razonablemente correctos y son responsabilidad del emisor.

Mado Miguel Valdez Reyes
 Presidente del Supremo Tribunal de Justicia y del Consejo del Poder Judicial

Dra. Bertha Alicia Mijangos
 Directora de Administración

C. P. Celina Domínguez
 Sub-Directora de Contabilidad

C.P. Ma. Inés Navarrete
 Sub-Directora del Fondo Auxiliar para la Impartición de Justicia

C.P.C. José Socorro Quevedo Ramírez
 Contralor