

Notas

**ESF-01 FONDOS CON AFECTACIÓN ESPECÍFICA E INVERSIONES FINANCIERAS**

Cuenta	Nombre de la Cuenta	Monto	Tipo
1114	Inversiones Temporales (Hasta 3 meses)	1,974,993,851.44	Fondos de Inversión Stergob y Pagaré Bancario
1115	Fondos con Afectación Específica	0.00	Sin Movimiento
1121	Inversiones Financieras de Corto Plazo	0.00	Sin Movimiento
1211	Inversiones a Largo Plazo	0.00	Sin Movimiento

**ESF-02 CONTRIBUCIONES POR RECUPERAR**

Cuenta	Nombre de la Cuenta	Monto	2023	2022	2021	2020	Factibilidad de Cobro
1122	Cuentas por Cobrar a Corto Plazo	591,145.33	287,038.49	1,527,970.65	3,191.10	1,181.79	100% Factible
1124	Ingresos por Recuperar a Corto Plazo	4,080.72	4,080.72	35,553.30	42,256.65	148,583.43	100% Factible

**ESF-03 CONTRIBUCIONES POR RECUPERAR CORTO PLAZO**

Cuenta	Nombre de la Cuenta	Monto	A 90 Días	A 180 Días	A 365 Días	+ 365 Días	Característica
1123	Deudores Diversos por Cobrar a Corto Plazo	146,569.44	146,569.44	0.00	0.00	0.00	100% Factible
1125	Deudores por Anticipos de la Tesorería a Corto Plazo	206,250.99	206,250.99	0.00	0.00	0.00	100% Factible
1126	Préstamos Otorgados a Corto Plazo	0.00	0.00	0.00	0.00	0.00	Sin Movimiento
1129	Otros Derechos a Recibir Efectivo y Equivalentes	112,796.58	112,796.58	0.00	0.00	0.00	100% Factible
1131	Anticipo a Proveedores por Adquisición de Bienes y Prestación de Servicios a Corto Plazo	2,157,705.52	2,157,705.52	0.00	0.00	0.00	100% Factible
1132	Anticipo a Proveedores por Adquisición de Bienes Inmuebles y Muebles a Corto Plazo	355,041.42	355,041.42	0.00	0.00	0.00	100% Factible
1133	Anticipo a Proveedores por Adquisición de Bienes Intangibles a Corto Plazo	0.00	0.00	0.00	0.00	0.00	Sin Movimiento
1134	Anticipo a Contratistas por Obras Públicas a Corto Plazo	97,189,593.66	97,189,593.66	0.00	0.00	0.00	100% Factible
1139	Otros Derechos a Recibir Bienes o Servicios a Corto Plazo	0.00	0.00	0.00	0.00	0.00	Sin Movimiento

**ESF-04 BIENES DISPONIBLES PARA SU TRANSFORMACIÓN Y DETERIOROS (INVENTARIOS)**

Cuenta	Nombre de la Cuenta	Monto	Sistema de Costeo	Método de Valuación	Convencia de la Aplica	Impacto de Información Financiera
1140	Inventarios	0.00	Sin Movimiento	Sin Movimiento	Sin Movimiento	Sin Movimiento
1141	Inventario de Mercancías para Venta	0.00	Sin Movimiento	Sin Movimiento	Sin Movimiento	Sin Movimiento
1142	Inventario de Mercancías Terminadas	0.00	Sin Movimiento	Sin Movimiento	Sin Movimiento	Sin Movimiento
1143	Inventario de Mercancías en Proceso de Elaboración	0.00	Sin Movimiento	Sin Movimiento	Sin Movimiento	Sin Movimiento
1144	Inventario de Materias Primas, Materiales y Suministros para Producción	0.00	Sin Movimiento	Sin Movimiento	Sin Movimiento	Sin Movimiento
1145	Bienes en Tránsito	0.00	Sin Movimiento	Sin Movimiento	Sin Movimiento	Sin Movimiento

**ESF-05 ALMACENES**

Cuenta	Nombre de la Cuenta	Monto	Método	Conveniencia de Aplicación	Impacto a la información financiera por cambios en el metodo
1150	Almacenes	16,970,479.80	Promedio	Muestra en forma contable el valor de la cuenta de almacén a un periodo determinado.	No se realizarán cambios en el método de valuación
1151	Almacén de Materiales y Suministros de Consumo	16,970,479.80	Promedio	Muestra en forma contable el valor de la cuenta de almacén a un periodo determinado.	No se realizarán cambios en el método de valuación

**ESF-06 FIDEICOMISOS, MANDATOS Y CONTRATOS ANÁLOGOS**

Cuenta	Nombre de la Cuenta	Monto	Tipo	Característica
1213	Fideicomisos, Mandatos y Contratos Análogos	0.00	Sin Movimiento	Sin Movimiento

**ESF-07 PARTICIPACIONES Y APORTACIONES DE CAPITAL**

Cuenta	Nombre de la Cuenta	Monto	Tipo
1214	Participaciones y Aportaciones de Capital	0.00	Sin Movimiento

**ESF-08 BIENES MUEBLES E INMUEBLES**

Cuenta	Nombre de la Cuenta	Monto	Dep. Gasto	Dep. Acumulada	Método	Tasas Aplicada	Criterios
1230	Bienes Inmuebles, Infraestructura y Construcciones en Proceso	2,611,849,175.37	23,833,822.95	-706,320,442.51	Línea Recta	5%	Mensual
1231	Terrenos	267,493,299.72	0.00	0.00	No Aplica	No Aplica	No Aplica
1232	Viviendas	0.00	0.00	0.00	Sin Movimiento	Sin Movimiento	Sin Movimiento
1233	Edificios no Habitacionales	1,744,848,272.58	23,833,822.95	-706,320,442.51	Línea Recta	5%	Mensual
1234	Infraestructura	0.00	0.00	0.00	Sin Movimiento	Sin Movimiento	Sin Movimiento
1235	Construcciones en Proceso en Bienes de Dominio Público	1,381,481.20	0.00	0.00	No Aplica	No Aplica	No Aplica
1236	Construcciones en Proceso en Bienes Propios	598,126,121.87	0.00	0.00	No Aplica	No Aplica	No Aplica
1239	Otros Bienes Inmuebles	0.00	0.00	0.00	Sin Movimiento	Sin Movimiento	Sin Movimiento
1240	Bienes Muebles	727,555,625.98	15,153,008.32	-586,020,586.84	Línea Recta	No Aplica	Mensual
1241	Mobiliario y Equipo de Administración	553,107,091.76	11,392,775.81	-441,324,918.13	Línea Recta	10% / 33% / 20%	Mensual
1242	Mobiliario y Equipo Educativo y Recreativo	624,287.78	28,129.32	-398,161.51	Línea Recta	20%	Mensual
1243	Equipo e Instrumental Médico y de Laboratorio	685,896.00	17,147.41	-290,871.31	Línea Recta	10%	Mensual
1244	Vehículos y Equipo de Transporte	157,815,686.80	3,481,121.41	-131,241,737.67	Línea Recta	25%	Mensual
1245	Equipo de Defensa y Seguridad	0.00	0.00	0.00	Sin Movimiento	Sin Movimiento	Sin Movimiento
1246	Maquinaria, Otros Equipos y Herramientas	15,322,663.64	233,834.57	-12,764,898.22	Línea Recta	20% / 25%	Mensual
1247	Colecciones, Obras de Arte y Objetos Valiosos	0.00	0.00	0.00	Sin Movimiento	Sin Movimiento	Sin Movimiento
1248	Activos Biológicos	0.00	0.00	0.00	Sin Movimiento	Sin Movimiento	Sin Movimiento

**ESF-09 INTANGIBLES Y DIFERIDOS**

Cuenta	Nombre de la Cuenta	Monto	Amort. Gasto	Amort. Acum	Método	Tasas Aplicada	Criterios
1250	Activos Intangibles	37,377,955.56	39,531.76	-37,306,501.15	Línea Recta	100% anual	Por Tiempo
1251	Software	9,681,316.97	11,679.14	-9,654,065.66	Línea Recta	100% anual	Por Tiempo
1252	Patentes, Marcas y Derechos	0.00	0.00	0.00	Sin Movimiento	Sin Movimiento	Sin Movimiento
1253	Concesiones y Franquicias	0.00	0.00	0.00	Sin Movimiento	Sin Movimiento	Sin Movimiento
1254	Licencias	27,696,638.59	27,852.62	-27,652,435.49	Línea Recta	100% anual	Por Tiempo
1259	Otros Activos Intangibles	0.00	0.00	0.00	Sin Movimiento	Sin Movimiento	Sin Movimiento
1270	Activos Diferidos	0.00	0.00	0.00	Sin Movimiento	Sin Movimiento	Sin Movimiento
1271	Estudios, Formulación y Evaluación de Proyectos	0.00	0.00	0.00	Sin Movimiento	Sin Movimiento	Sin Movimiento
1272	Derechos Sobre Bienes en Régimen de Arrendamiento Financiero	0.00	0.00	0.00	Sin Movimiento	Sin Movimiento	Sin Movimiento
1273	Gastos Pagados por Adelantado a Largo Plazo	0.00	0.00	0.00	Sin Movimiento	Sin Movimiento	Sin Movimiento
1274	Anticipos a Largo Plazo	0.00	0.00	0.00	Sin Movimiento	Sin Movimiento	Sin Movimiento
1275	Beneficios al Retiro de Empleados Pagados por Adelantado	0.00	0.00	0.00	Sin Movimiento	Sin Movimiento	Sin Movimiento
1279	Otros Activos Diferidos	0.00	0.00	0.00	Sin Movimiento	Sin Movimiento	Sin Movimiento

Notas

**ESF-10 ESTIMACIONES Y DETERIOROS**

Cuenta	Nombre de la Cuenta	Monto	Criterio
1160	Estimación por Pérdida o Deterioro de Activos Circulantes	0.00	Sin Movimiento
1161	Estimaciones para Cuentas Incobrables por Derechos a Recibir Efectivo o Equivalentes	0.00	Sin Movimiento
1162	Estimación por Deterioro de Inventarios	0.00	Sin Movimiento

**ESF-11 OTROS ACTIVOS**

Cuenta	Nombre de la Cuenta	Monto	Característica
1290	Otros Activos no Circulantes	6,691,458.99	En comodato al Poder Ejecutivo
1291	Bienes en Concesión	0.00	Sin Movimiento
1292	Bienes en Arrendamiento Financiero	0.00	Sin Movimiento
1293	Bienes en Comodato	6,691,458.99	En comodato al Poder Ejecutivo

**ESF-12 CUENTAS Y DOCUMENTOS POR PAGAR**

Cuenta	Nombre de la Cuenta	Monto	A 90 Días	A 180 Días	A 365 Días	Más 365 Días	Factibilidad de Pago
2110	Cuentas por Pagar a Corto Plazo	31,494,224.05	30,297,928.53	0.00	1,196,295.52	0.00	100% Factible
2111	Servicios Personales por Pagar a Corto Plazo	1,196,295.52	0.00	0.00	1,196,295.52	0.00	100% Factible
2112	Proveedores por Pagar a Corto Plazo	1,684,627.62	1,684,627.62	0.00	0.00	0.00	100% Factible
2113	Contratistas por Obras Públicas por Pagar a Corto Plazo	4,123,114.86	4,123,114.86	0.00	0.00	0.00	100% Factible
2114	Participaciones y Aportaciones por Pagar a Corto Plazo	0.00	0.00	0.00	0.00	0.00	Sin Movimiento
2115	Transferencias Otorgadas por Pagar a Corto Plazo	0.00	0.00	0.00	0.00	0.00	Sin Movimiento
2116	Intereses, Comisiones y Otros Gastos de la Deuda Pública por Pagar a Corto Plazo	0.00	0.00	0.00	0.00	0.00	Sin Movimiento
2117	Retenciones y Contribuciones por Pagar a Corto Plazo	23,738,632.83	23,738,632.83	0.00	0.00	0.00	100% Factible
2118	Devoluciones de la Ley de Ingresos por Pagar a Corto Plazo	0.00	0.00	0.00	0.00	0.00	Sin Movimiento
2119	Otras Cuentas por Pagar a Corto Plazo	751,553.22	751,553.22	0.00	0.00	0.00	100% Factible
2120	Documentos por Pagar a Corto Plazo	0.00	0.00	0.00	0.00	0.00	Sin Movimiento
2121	Documentos Comerciales por Pagar a Corto Plazo	0.00	0.00	0.00	0.00	0.00	Sin Movimiento
2122	Documentos con Contratistas por Obras Públicas por Pagar a Corto Plazo	0.00	0.00	0.00	0.00	0.00	Sin Movimiento
2129	Otros Documentos por Pagar a Corto Plazo	0.00	0.00	0.00	0.00	0.00	Sin Movimiento

**ESF-13 FONDOS Y BIENES DE TERCEROS**

Cuenta	Nombre de la Cuenta	Monto	Naturaleza	Característica
2160	Fondos y Bienes de Terceros en Garantía y/o Administración a Corto Plazo	29,936.93	Particulares	No existen características cualitativas que impacten
2161	Fondos en Garantía a Corto Plazo	29,936.93	Particulares	No existen características cualitativas que impacten
2162	Fondos en Administración a Corto Plazo	0.00	Sin movimiento	Sin movimiento
2163	Fondos Contingentes a Corto Plazo	0.00	Sin movimiento	Sin movimiento
2164	Fondos de Fideicomisos, Mandatos y Contratos Análogos a Corto Plazo	0.00	Sin movimiento	Sin movimiento
2165	Otros Fondos de Terceros en Garantía y/o Administración a Corto Plazo	0.00	Sin movimiento	Sin movimiento
2166	Valores y Bienes en Garantía a Corto Plazo	0.00	Sin movimiento	Sin movimiento
2250	Fondos y Bienes de Terceros en Garantía y/o Administración a Largo Plazo	796,306,084.17	Particulares	Certificados de depósito garantía proceso jurídico
2251	Fondos en Garantía a Largo Plazo	0.00	Sin movimiento	Sin movimiento
2252	Fondos en Administración a Largo Plazo	0.00	Sin movimiento	Sin movimiento
2253	Fondos Contingentes a Largo Plazo	0.00	Sin movimiento	Sin movimiento
2254	Fondos de Fideicomisos, Mandatos y Contratos Análogos a Largo Plazo	0.00	Sin movimiento	Sin movimiento
2255	Otros Fondos de Terceros en Garantía y/o Administración a Largo Plazo	796,306,084.17	Particulares	Certificados de depósito garantía proceso jurídico
2256	Valores y Bienes en Garantía a Largo Plazo	0.00	Sin movimiento	Sin movimiento

**ESF-14 OTROS PASIVOS CIRCULANTES**


Cuenta	Nombre de la Cuenta	Monto	Naturaleza	Característica
2159	Otros Pasivos Diferidos a Corto Plazo	0.00	Sin Movimiento	Sin Movimiento
2199	Otros Pasivos Circulantes	0.00	Sin Movimiento	Sin Movimiento
2240	Pasivos Diferidos a Largo Plazo	0.00	Sin Movimiento	Sin Movimiento
2241	Créditos Diferidos a Largo Plazo	0.00	Sin Movimiento	Sin Movimiento
2242	Intereses Cobrados por Adelantado a Largo Plazo	0.00	Sin Movimiento	Sin Movimiento
2249	Otros Pasivos Diferidos a Largo Plazo	0.00	Sin Movimiento	Sin Movimiento

Bajo protesta de decir verdad declaramos que los Estados Financieros y sus notas, son razonablemente correctos y son responsabilidad del emisor.

  
**Mgd. Héctor Tinajero Muñoz**  
 Presidente del Supremo Tribunal de Justicia y del Consejo del Poder Judicial

  
**Dra. Carmen G. Alcalde Maycotte**  
 Directora de Administración

  
**C. P. Celina Dueñas Durán**  
 Sub-Directora de Contabilidad y Finanzas

  
**C. P. Berenice Villegas Negrete**  
 Sub-Directora del Fondo Auxiliar para la Impartición de Justicia

  
**C. P. Pedro Landín González**  
 Contralor del Poder Judicial

Notas

ACT-01 INGRESOS DE GESTION

Cuenta	Nombre de la Cuenta	Monto	Característica Significativa
4100	INGRESOS DE GESTION	55,359,398.71	Recaudado
4110	Impuestos	0.00	Sin Movimiento
4111	Impuestos Sobre los Ingresos	0.00	Sin Movimiento
4112	Impuestos Sobre el Patrimonio	0.00	Sin Movimiento
4113	Impuestos Sobre la Producción, el Consumo y las Transacciones	0.00	Sin Movimiento
4114	Impuestos al Comercio Exterior	0.00	Sin Movimiento
4115	Impuestos Sobre Nóminas y Asimilables	0.00	Sin Movimiento
4116	Impuestos Ecológicos	0.00	Sin Movimiento
4117	Accesorios de Impuestos	0.00	Sin Movimiento
4118	Impuestos no Comprendidos en la Ley de Ingresos Vigente, Causados en Ejercicios Fiscales Anteriores Pendientes de Liquidación o Pago	0.00	Sin Movimiento
4119	Otros Impuestos	0.00	Sin Movimiento
4120	Cuotas y Aportaciones de Seguridad Social	0.00	Sin Movimiento
4121	Aportaciones para Fondos de Vivienda	0.00	Sin Movimiento
4122	Cuotas para la Seguridad Social	0.00	Sin Movimiento
4123	Cuotas de Ahorro para el Retiro	0.00	Sin Movimiento
4124	Accesorios de Cuotas y Aportaciones de Seguridad Social	0.00	Sin Movimiento
4129	Otras Cuotas y Aportaciones para la Seguridad Social	0.00	Sin Movimiento
4130	Contribuciones de Mejoras	0.00	Sin Movimiento
4131	Contribuciones de Mejoras por Obras Públicas	0.00	Sin Movimiento
4132	Contribuciones de Mejoras no Comprendidas en la Ley de Ingresos Vigente, Causadas en Ejercicios Fiscales Anteriores Pendientes de Liquidación o Pago	0.00	Sin Movimiento
4140	Derechos	0.00	Sin Movimiento
4141	Derechos por el Uso, Goce, Aprovechamiento o Explotación de Bienes de Dominio Público	0.00	Sin Movimiento
4143	Derechos por Prestación de Servicios	0.00	Sin Movimiento
4144	Accesorios de Derechos	0.00	Sin Movimiento
4145	Derechos no Comprendidos en la Ley de Ingresos Vigente, Causados en Ejercicios Fiscales	0.00	Sin Movimiento
4149	Otros Derechos	0.00	Sin Movimiento
4150	Productos	51,879,423.92	Recaudado
4151	Productos	51,879,423.92	Recaudado
4154	Productos no Comprendidos en la Ley de Ingresos Vigente, Causados en Ejercicios Fiscales Anteriores Pendientes de Liquidación o Pago	0.00	Sin Movimiento
4160	Aprovechamientos	0.00	Sin Movimiento
4161	Incentivos Derivados de la Colaboración Fiscal	0.00	Sin Movimiento
4162	Multas	0.00	Sin Movimiento
4163	Indemnizaciones	0.00	Sin Movimiento
4164	Reintegros	0.00	Sin Movimiento
4165	Aprovechamientos Provenientes de Obras Públicas	0.00	Sin Movimiento
4166	Aprovechamientos no Comprendidos en la Ley de Ingresos Vigente, Causados en Ejercicios Fiscales Anteriores Pendientes de Liquidación o Pago	0.00	Sin Movimiento
4168	Accesorios de Aprovechamientos	0.00	Sin Movimiento
4169	Otros Aprovechamientos	0.00	Sin Movimiento
4170	Ingresos por Venta de Bienes y Prestación de Servicios	3,479,974.79	Recaudado
4171	Ingresos por Venta de Bienes y Prestación de Servicios de Instituciones Públicas de Seguridad Social	0.00	Sin Movimiento
4172	Ingresos por Venta de Bienes y Prestación de Servicios de Empresas Productivas del Estado	0.00	Sin Movimiento
4173	Ingresos por Venta de Bienes y Prestación de Servicios de Entidades Paraestatales y Fideicomisos No Empresariales y No Financieros	0.00	Sin Movimiento
4174	Ingresos por Venta de Bienes y Prestación de Servicios de Entidades Paraestatales Empresariales No Financieras con Participación Estatal Mayoritaria	0.00	Sin Movimiento
4175	Ingresos por Venta de Bienes y Prestación de Servicios de Entidades Paraestatales Empresariales Financieras Monetarias con Participación Estatal Mayoritaria	0.00	Sin Movimiento
4176	Ingresos por Venta de Bienes y Prestación de Servicios de Entidades Paraestatales Empresariales Financieras No Monetarias con Participación Estatal Mayoritaria	0.00	Sin Movimiento
4177	Ingresos por Venta de Bienes y Prestación de Servicios de Fideicomisos Financieros Públicos con Participación Estatal Mayoritaria	0.00	Sin Movimiento
4178	Ingresos por Venta de Bienes y Prestación de Servicios de los Poderes Legislativo y Judicial, y de los Órganos Autónomos	3,479,974.79	Recaudado

Poder Judicial del Estado de Guanajuato  
 Notas de Desglose Estado de Actividades  
 Correspondiente del 1 de Enero al 31 de Marzo de 2024

Ejercicio: 2024  
 Periodicidad: Trimestral  
 Corte: 1

Notas

**ACT-02 PARTICIPACIONES, APORTACIONES, CONVENIOS, INCENTIVOS...**

Cuenta	Nombre de la Cuenta	Monto	Característica Significativa
4200	PARTICIPACIONES, APORTACIONES, CONVENIOS, INCENTIVOS DERIVADOS DE LA COLABORACIÓN FISCAL, FONDOS DISTINTOS DE APORTACIONES, TRANSFERENCIAS, ASIGNACIONES, SUBSIDIOS Y SUBVENCIONES, Y PENSIONES Y JUBILACIONES	734,757,136.80	Recaudado
4210	Participaciones, Aportaciones, Convenios, Incentivos Derivados de la Colaboración Fiscal y Fondos Distintos de Aportaciones	0.00	Sin Movimiento
4211	Participaciones	0.00	Sin Movimiento
4212	Aportaciones	0.00	Sin Movimiento
4213	Convenios	0.00	Sin Movimiento
4214	Incentivos derivados de la Colaboración Fiscal	0.00	Sin Movimiento
4215	Fondos Distintos de Aportaciones	0.00	Sin Movimiento
4220	Transferencias, Asignaciones, Subsidios y Otras ayudas	734,757,136.80	Recaudado
4221	Transferencias Internas y Asignaciones del Sector Público	734,757,136.80	Recaudado
4223	Subsidios y Subvenciones	0.00	Sin Movimiento
4225	Pensiones y Jubilaciones	0.00	Sin Movimiento
4227	Transferencias del Fondo Mexicano del Petróleo para la Estabilización y el Desarrollo	0.00	Sin Movimiento

**ACT-03 OTROS INGRESOS Y BENEFICIOS**

Cuenta	Nombre de la Cuenta	Monto	Naturaleza	Característica
4300	OTROS INGRESOS Y BENEFICIOS	2,088,686.61	Otros	Devengado/Recaud.
4310	Ingresos Financieros	0.00	Sin Movimiento	Sin Movimiento
4311	Intereses Ganados de Títulos, Valores y demás Instrumentos Financieros	0.00	Sin Movimiento	Sin Movimiento
4319	Otros Ingresos Financieros	0.00	Sin Movimiento	Sin Movimiento
4320	Incremento por Variación de Inventarios	0.00	Sin Movimiento	Sin Movimiento
4321	Incremento por Variación de Inventarios de Mercancías para Venta	0.00	Sin Movimiento	Sin Movimiento
4322	Incremento por Variación de Inventarios de Mercancías Terminadas	0.00	Sin Movimiento	Sin Movimiento
4323	Incremento por Variación de Inventarios de Mercancías en Proceso de Elaboración	0.00	Sin Movimiento	Sin Movimiento
4324	Incremento por Variación de Inventarios de Materias Primas, Materiales y Suministros para Producción	0.00	Sin Movimiento	Sin Movimiento
4325	Incremento por Variación de Almacén de Materias Primas, Materiales y Suministros de Consumo	0.00	Sin Movimiento	Sin Movimiento
4330	Disminución del Exceso de Estimaciones por Pérdida o Deterioro u Obsolescencia	0.00	Sin Movimiento	Sin Movimiento
4331	Disminución del Exceso de Estimaciones por Pérdida o Deterioro u Obsolescencia	0.00	Sin Movimiento	Sin Movimiento
4340	Disminución del Exceso de Provisiones	0.00	Sin Movimiento	Sin Movimiento
4341	Disminución del Exceso de Provisiones	0.00	Sin Movimiento	Sin Movimiento
4390	Otros Ingresos y Beneficios Varios	2,088,686.61	Otros	Devengado/Recaud.
4392	Bonificaciones y Descuentos Obtenidos	0.00	Sin Movimiento	Sin Movimiento
4393	Diferencias por Tipo de Cambio a Favor	11.31	Dif. tipo de cambio	Devengado
4394	Diferencias de Cotizaciones a Favor en Valores Negociables	0.00	Sin Movimiento	Sin Movimiento
4395	Resultado por Posición Monetaria	0.00	Sin Movimiento	Sin Movimiento
4396	Utilidades por Participación Patrimonial	0.00	Sin Movimiento	Sin Movimiento
4397	Diferencias por Reestructuración de Deuda Pública a Favor	0.00	Sin Movimiento	Sin Movimiento
4399	Otros Ingresos y Beneficios Varios	2,088,675.30	Otros	Devengado/Recaud.

**ACT-04 GASTOS Y PERDIDAS**

Cuenta	Nombre de la Cuenta	Monto	%	Característica
5000	GASTOS Y OTRAS PERDIDAS	456,356,044.74	100%	
5100	GASTOS DE FUNCIONAMIENTO	413,318,624.25	91%	
5110	Servicios Personales	363,799,337.90	80%	
5111	Remuneraciones al Personal de Carácter Permanente	93,737,532.60	21%	Nómina
5112	Remuneraciones al Personal de Carácter Transitorio	9,033,627.82	2%	
5113	Remuneraciones Adicionales y Especiales	79,088,224.12	17%	Nómina
5114	Seguridad Social	36,227,423.20	8%	
5115	Otras Prestaciones Sociales y Económicas	145,712,530.16	32%	Nómina
5116	Pago de Estímulos a Servidores Públicos	0.00	0%	
5120	Materiales y Suministros	12,731,570.74	3%	
5121	Materiales de Administración, Emisión de Documentos y Artículos Oficiales	7,390,410.49	2%	
5122	Alimentos y Utensilios	479,540.23	0%	
5123	Materias Primas y Materiales de Producción y Comercialización	0.00	0%	
5124	Materiales y Artículos de Construcción y de Reparación	298,679.67	0%	
5125	Productos Químicos, Farmacéuticos y de Laboratorio	33,048.72	0%	
5126	Combustibles, Lubricantes y Aditivos	4,219,407.73	1%	
5127	Vestuario, Blancos, Prendas de Protección y Artículos Deportivos	139,090.12	0%	
5128	Materiales y Suministros para Seguridad	0.00	0%	
5129	Herramientas, Refacciones y Accesorios Menores	171,393.78	0%	
5130	Servicios Generales	36,787,715.61	8%	
5131	Servicios Básicos	6,565,087.82	1%	
5132	Servicios de Arrendamiento	939,639.27	0%	
5133	Servicios Profesionales, Científicos y Técnicos y Otros Servicios	11,814,468.88	3%	
5134	Servicios Financieros, Bancarios y Comerciales	151,964.43	0%	
5135	Servicios de Instalación, Reparación, Mantenimiento y Conservación	7,483,237.12	2%	
5136	Servicios de Comunicación Social y Publicidad	25,466.78	0%	

**Poder Judicial del Estado de Guanajuato**  
**Notas de Desglose Estado de Actividades**  
**Correspondiente del 1 de Enero al 31 de Marzo de 2024**

**Ejercicio: 2024**  
**Periodicidad: Trimestral**  
**Corte: 1**

**Notas**

5137	Servicios de Traslado y Viáticos	207,227.92	0%
5138	Servicios Oficiales	217,750.45	0%
5139	Otros Servicios Generales	9,382,872.94	2%
5200	TRANSFERENCIAS, ASIGNACIONES, SUBSIDIOS Y OTRAS AYUDAS	4,009,719.53	1%
5210	Transferencias Internas y Asignaciones al Sector Público	0.00	0%
5211	Asignaciones al Sector Público	0.00	0%
5212	Transferencias Internas al Sector Público	0.00	0%
5220	Transferencias al Resto del Sector Público	0.00	0%
5221	Transferencias a Entidades Paraestatales	0.00	0%
5222	Transferencias a Entidades Federativas y Municipios	0.00	0%
5230	Subsidios y Subvenciones	0.00	0%
5231	Subsidios	0.00	0%
5232	Subvenciones	0.00	0%
5240	Ayudas Sociales	0.00	0%
5241	Ayudas Sociales a Personas	0.00	0%
5242	Becas	0.00	0%
5243	Ayudas Sociales a Instituciones	0.00	0%
5244	Ayudas Sociales por Desastres Naturales y Otros Siniestros	0.00	0%
5250	Pensiones y Jubilaciones	4,009,719.53	1%
5251	Pensiones	4,009,719.53	1%
5252	Jubilaciones	0.00	0%
5259	Otras Pensiones y Jubilaciones	0.00	0%
5260	Transferencias a Fideicomisos, Mandatos y Contratos Análogos	0.00	0%
5261	Transferencias a Fideicomisos, Mandatos y Contratos Análogos al Gobierno	0.00	0%
5262	Transferencias a Fideicomisos, Mandatos y Contratos Análogos a Entidades Paraestatales	0.00	0%
5270	Transferencias a la Seguridad Social	0.00	0%
5271	Transferencias por Obligaciones de Ley	0.00	0%
5280	Donativos	0.00	0%
5281	Donativos a Instituciones sin Fines de Lucro	0.00	0%
5282	Donativos a Entidades Federativas y Municipios	0.00	0%
5283	Donativos a Fideicomiso, Mandatos y Contratos Análogos Privados	0.00	0%
5284	Donativos a Fideicomiso, Mandatos y Contratos Análogos Estatales	0.00	0%
5285	Donativos Internacionales	0.00	0%
5290	Transferencias al Exterior	0.00	0%
5291	Transferencias al Exterior a Gobiernos Extranjeros y Organismos Internacionales	0.00	0%
5292	Transferencias al Sector Privado Externo	0.00	0%
5300	PARTICIPACIONES Y APORTACIONES	0.00	0%
5310	Participaciones	0.00	0%
5311	Participaciones de la Federación a Entidades Federativas y Municipios	0.00	0%
5312	Participaciones de las Entidades Federativas a los Municipios	0.00	0%
5320	Aportaciones	0.00	0%
5321	Aportaciones de la Federación a Entidades Federativas y Municipios	0.00	0%
5322	Aportaciones de las Entidades Federativas a los Municipios	0.00	0%
5330	Convenios	0.00	0%
5331	Convenios de Reasignación	0.00	0%
5332	Convenios de Descentralización y Otros	0.00	0%
5400	INTERESES, COMISIONES Y OTROS GASTOS DE LA DEUDA PUBLICA	0.00	0%
5410	Intereses de la Deuda Pública	0.00	0%
5411	Intereses de la Deuda Pública Interna	0.00	0%
5412	Intereses de la Deuda Pública Externa	0.00	0%
5420	Comisiones de la Deuda Pública	0.00	0%
5421	Comisiones de la Deuda Pública Interna	0.00	0%
5422	Comisiones de la Deuda Pública Externa	0.00	0%
5430	Gastos de la Deuda Pública	0.00	0%
5431	Gastos de la Deuda Pública Interna	0.00	0%
5432	Gastos de la Deuda Pública Externa	0.00	0%
5440	Costo por Coberturas	0.00	0%
5441	Costo por Coberturas	0.00	0%
5450	Apoyos Financieros	0.00	0%
5451	Apoyos Financieros a Intermediarios	0.00	0%
5452	Apoyo Financieros a Ahorradores y Deudores del Sistema Financiero Nacional	0.00	0%
5500	OTROS GASTOS Y PERDIDAS EXTRAORDINARIAS	39,027,700.96	9%
5510	Estimaciones, Depreciaciones, Deterioros, Obsolescencia y Amortizaciones	39,027,681.73	9%
5511	Estimaciones por Pérdida o Deterioro de Activos Circulantes	0.00	0%
5512	Estimaciones por Pérdida o Deterioro de Activo no Circulante	0.00	0%
5513	Depreciación de Bienes Inmuebles	23,833,822.95	5%
5514	Depreciación de Infraestructura	0.00	0%
5515	Depreciación de Bienes Muebles	15,153,008.32	3%
5516	Deterioro de los Activos Biológicos	0.00	0%
5517	Amortización de Activos Intangibles	39,531.76	0%
5518	Disminución de Bienes por pérdida, obsolescencia y deterioro	1,318.70	0%
5520	Provisiones	0.00	0%
5521	Provisiones de Pasivos a Corto Plazo	0.00	0%
5522	Provisiones de Pasivos a Largo Plazo	0.00	0%
5530	Disminución de Inventarios	0.00	0%
5531	Disminución de Inventarios de Mercancías para Venta	0.00	0%

**Poder Judicial del Estado de Guanajuato**  
**Notas de Desglose Estado de Actividades**  
**Correspondiente del 1 de Enero al 31 de Marzo de 2024**

**Ejercicio: 2024**  
**Periodicidad: Trimestral**  
**Corte: 1**

**Notas**

5532	Disminución de Inventarios de Mercancías Terminadas	0.00	0%
5533	Disminución de Inventarios de Mercancías en Proceso de Elaboración	0.00	0%
5534	Disminución de Inventarios de Materias Primas, Materiales y Suministros para Producción	0.00	0%
5535	Disminución de Almacén de Materiales y Suministros de Consumo	0.00	0%
5590	<b>Otros Gastos</b>	<b>19.23</b>	<b>0%</b>
5591	Gastos de Ejercicios Anteriores	0.00	0%
5592	Pérdidas por Responsabilidades	0.00	0%
5593	Bonificaciones y Descuentos Otorgados	0.00	0%
5594	Diferencias por Tipo de Cambio Negativas	19.55	0%
5595	Diferencias de Cotizaciones Negativas en Valores Negociables	0.00	0%
5596	Resultado por Posición Monetaria	0.00	0%
5597	Pérdidas por Participación Patrimonial	0.00	0%
5598	Diferencias por Reestructuración de Deuda Pública Negativas	0.00	0%
5599	Otros Gastos Varios	-0.32	0%
5600	<b>INVERSIÓN PÚBLICA</b>	<b>0.00</b>	<b>0%</b>
5610	Inversión Pública no Capitalizable	0.00	0%
5611	Construcción en Bienes no Capitalizable	0.00	0%

Bajo protesta de decir verdad declaramos que los Estados Financieros y sus notas, son razonablemente correctos y son responsabilidad del emisor.

				
Mgdo. Héctor Tinajero Muñoz Presidente del Supremo Tribunal de Justicia y del Consejo del Poder Judicial	Dra. Carmen G. Alcalde Maycotte Directora de Administración	C. P. Celina Dueñas Durán Sub-Directora de Contabilidad y Finanzas	C. P. Berenice Villegas Negrete Sub-Directora del Fondo Auxiliar para la Impartición de Justicia	C.P. Pedro Landín González Contralor del Poder Judicial




**Poder Judicial del Estado de Guanajuato**  
**Notas de Desglose Estado de Variación en la Hacienda Pública**  
**Correspondiente del 1 de Enero al 31 de Marzo de 2024**

**Ejercicio: 2024**  
**Periodicidad: Trimestral**  
**Corte: 1**

<b>Notas</b>				
<b>VHP-01 PATRIMONIO CONTRIBUIDO</b>				
<b>Cuenta</b>	<b>Nombre de la Cuenta</b>	<b>Monto</b>	<b>Tipo</b>	<b>Naturaleza</b>
3110	Aportaciones	1,167,325,163.78	Aportación	Estatal/Federal
3120	Donaciones de Capital	48,682,567.21	Aportación	Estatal/Otros
3130	Actualización de la Hacienda Pública/Patrimonio	0.00	Sin Movimiento	Sin Movimiento

<b>VHP-02 PATRIMONIO GENERADO</b>				
<b>Cuenta</b>	<b>Nombre de la Cuenta</b>	<b>Monto</b>	<b>Procedencia</b>	
3210	Resultado del Ejercicio (Ahorro/ Desahorro)	335,849,177.38	Estatal/otros	
3220	Resultados de Ejercicios Anteriores	1,117,544,011.87	Estatal/otros	
3230	Revalúos	-863,862.68	Estatal/otros	
3231	Revalúo de Bienes Inmuebles	-863,862.68	Estatal/otros	
3232	Revalúo de Bienes Muebles	0.00	Sin Movimiento	
3233	Revalúo de Bienes Intangibles	0.00	Sin Movimiento	
3239	Otros Revalúos	0.00	Sin Movimiento	
3240	Reservas	0.00	Sin Movimiento	
3241	Reservas de Patrimonio	0.00	Sin Movimiento	
3242	Reservas Territoriales	0.00	Sin Movimiento	
3243	Reservas por Contingencias	0.00	Sin Movimiento	
3250	Rectificaciones de Resultados de Ejercicios Anteriores	-408,125,941.91	Otros	
3251	Cambios en Políticas Contables	-408,125,941.91	Otros	
3252	Cambios por Errores Contables	0.00	Sin Movimiento	

Bajo protesta de decir verdad declaramos que los Estados Financieros y sus notas, son razonablemente correctos y son responsabilidad del emisor.

 <b>Mgdo. Héctor Tinajero Muñoz</b> Presidente del Supremo Tribunal de Justicia y del Consejo del Poder Judicial	 <b>Dra. Carmen G. Alcalde Maycotte</b> Directora de Administración	 <b>C. P. Celina Dueñas Durán</b> Sub-Directora de Contabilidad y Finanzas	 <b>C. P. Berenice Villegas Negrete</b> Sub-Directora del Fondo Auxiliar para la Impartición de Justicia	 <b>C.P. Pedro Landín González</b> Contralor del Poder Judicial
---	---	--	---	---

**Poder Judicial del Estado de Guanajuato**  
**Notas de Desglose Estado de Flujos de Efectivo**  
**Correspondiente del 1 de Enero al 31 de Marzo de 2024**

**Ejercicio: 2024**  
**Periodicidad: Trimestral**  
**Corte: 1**

**Notas**

**EFE-01 FLUJOS DE EFECTIVO**

<b>Cuenta</b>	<b>Nombre de la Cuenta</b>	<b>2024</b>	<b>2023</b>
1111	Efectivo	0.00	0.00
1112	Bancos/Tesorería	871,972.80	991,677.86
1113	Bancos/Dependencias y Otros	113,878.69	259,614.68
1114	Inversiones Temporales (Hasta 3 meses)	1,974,993,851.44	1,664,862,265.77
1115	Fondos con Afectación Específica	0.00	0.00
1116	Depósitos de Fondos de Terceros en Garantía y/o Administración	8,611,482.32	4,480,986.96
1119	Otros Efectivos y Equivalentes	223,192.83	226,070.84
<b>1110</b>	<b>Total Efectivos y Equivalentes</b>	<b>1,984,814,378.08</b>	<b>1,670,820,616.11</b>

**EFE-02 ADQ. BIENES MUEBLES E INMUEBLES**

<b>Cuenta</b>	<b>Nombre de la Cuenta</b>	<b>Adquisiciones</b>	<b>Pagos</b>
1230	Bienes Inmuebles, Infraestructura y Construcciones en Proceso	<b>27,851,527.56</b>	<b>25,540,686.88</b>
1231	Terrenos	0.00	0.00
1232	Viviendas	0.00	0.00
1233	Edificios no Habitacionales	0.00	0.00
1234	Infraestructura	0.00	0.00
1235	Construcciones en Proceso en Bienes de Dominio Público	1,381,481.20	1,381,481.20
1236	Construcciones en Proceso en Bienes Propios	26,470,046.36	24,159,205.68
1239	Otros Bienes Inmuebles	0.00	0.00
1240	Bienes Muebles	<b>10,016,801.57</b>	<b>9,013,918.22</b>
1241	Mobiliario y Equipo de Administración	8,831,755.74	8,538,955.22
1242	Mobiliario y Equipo Educativo y Recreativo	0.00	0.00
1243	Equipo e Instrumental Médico y de Laboratorio	0.00	0.00
1244	Vehículos y Equipo de Transporte	0.00	0.00
1245	Equipo de Defensa y Seguridad	0.00	0.00
1246	Maquinaria, Otros Equipos y Herramientas	1,185,045.83	474,963.00
1247	Colecciones, Obras de Arte y Objetos Valiosos	0.00	0.00
1248	Activos Biológicos	0.00	0.00
1250	Activos Intangibles	<b>0.00</b>	<b>0.00</b>
1251	Software	0.00	0.00
1252	Patentes, Marcas y Derechos	0.00	0.00
1253	Concesiones y Franquicias	0.00	0.00
1254	Licencias	0.00	0.00
1259	Otros Activos Intangibles	0.00	0.00
	<b>Total de Aplicación de efectivo por Actividades de Inversión</b>	<b>37,868,329.13</b>	<b>34,554,605.10</b>



Notas

**EFE-03 CONCILIACION DEL FLUJO DE EFECTIVO**

Cuenta	Nombre de la Cuenta	2024	2023
3210	<b>Resultados del Ejercicio Ahorro/Desahorro</b>	<b>335,849,177.38</b>	<b>193,755,169.43</b>
	(+) Movimientos de partidas (o rubros) que no afectan al efectivo	39,027,700.96	137,629,515.53
5400	<b>INTERESES, COMISIONES Y OTROS GASTOS DE LA DEUDA PUBLICA</b>	<b>0.00</b>	<b>0.00</b>
5410	Intereses de la deuda pública	0.00	0.00
5411	Intereses de la Deuda Pública Interna	0.00	0.00
5420	Comisiones de la deuda pública	0.00	0.00
5421	Comisiones de la Deuda Pública Interna	0.00	0.00
5430	Gastos de la deuda pública	0.00	0.00
5431	Gastos de la Deuda Pública Interna	0.00	0.00
5440	Costo por coberturas	0.00	0.00
5441	Costo por coberturas	0.00	0.00
5450	Apoyos financieros	0.00	0.00
5451	Apoyos Financieros a Intermediarios	0.00	0.00
5452	Apoyo Financieros a Ahorradores y Deudores del Sistema Financiero Nacional	0.00	0.00
5500	<b>OTROS GASTOS Y PERDIDAS EXTRAORDINARIAS</b>	<b>39,027,700.96</b>	<b>137,629,515.53</b>
5510	<b>Estimaciones, Depreciaciones, Deterioros, Obsolescencia y Amortizaciones</b>	<b>39,027,681.73</b>	<b>137,628,484.44</b>
5511	Estimaciones por Pérdida o Deterioro de Activos Circulantes	0.00	0.00
5512	Estimaciones por Pérdida o Deterioro de Activo no Circulante	0.00	0.00
5513	Depreciación de Bienes Inmuebles	23,833,822.95	84,712,094.99
5514	Depreciación de Infraestructura	0.00	0.00
5515	Depreciación de Bienes Muebles	15,153,008.32	52,271,627.03
5516	Deterioro de los Activos Biológicos	0.00	0.00
5517	Amortización de Activos Intangibles	39,531.76	324,969.74
5518	Disminución de Bienes por pérdida, obsolescencia y deterioro	1,318.70	319,792.68
5520	<b>Provisiones</b>	<b>0.00</b>	<b>0.00</b>
5521	Provisiones de Pasivos a Corto Plazo	0.00	0.00
5522	Provisiones de Pasivos a Largo Plazo	0.00	0.00
5530	<b>Disminución de Inventarios</b>	<b>0.00</b>	<b>0.00</b>
5531	Disminución de Inventarios de Mercancías para Venta	0.00	0.00
5532	Disminución de Inventarios de Mercancías Terminadas	0.00	0.00
5533	Disminución de Inventarios de Mercancías en Proceso de Elaboración	0.00	0.00
5534	Disminución de Inventarios de Materias Primas, Materiales y Suministros para Producción	0.00	0.00
5535	Disminución de Almacén de Materiales y Suministros de Consumo	0.00	0.00
5590	<b>Otros Gastos</b>	<b>19.23</b>	<b>1,031.09</b>
5591	Gastos de Ejercicios Anteriores	0.00	0.00
5592	Pérdidas por Responsabilidades	0.00	0.00
5593	Bonificaciones y Descuentos Otorgados	0.00	0.00
5594	Diferencias por Tipo de Cambio Negativas en Efectivo y Equivalentes	19.55	1,028.28
5595	Diferencias de Cotizaciones Negativas en Valores Negociables	0.00	0.00
5596	Resultado por Posición Monetaria	0.00	0.00
5597	Pérdidas por Participación Patrimonial	0.00	0.00
5599	Otros Gastos Varios	-0.32	2.81
5600	<b>INVERSIÓN PÚBLICA</b>	<b>0.00</b>	<b>0.00</b>
5610	Inversión Pública no Capitalizable	0.00	0.00
5611	Construcción en Bienes no Capitalizable	0.00	0.00
2110	<b>Incremento en Cuentas por Pagar de Operación</b>	<b>0.00</b>	<b>0.00</b>
2111	Provisiones capítulo 1000	0.00	0.00

**Poder Judicial del Estado de Guanajuato**  
**Notas de Desglose Estado de Flujos de Efectivo**  
**Correspondiente del 1 de Enero al 31 de Marzo de 2024**

**Ejercicio: 2024**  
**Periodicidad: Trimestral**  
**Corte: 1**


**Notas**


2112	Provisiones capítulo 2000	0.00	0.00
2112	Provisiones capítulo 3000	0.00	0.00
2115	Provisiones capítulo 4000	0.00	0.00
2114	Provisiones capítulo 8000	0.00	0.00
	<b>(-) Movimientos de partidas (o rubros) que afectan al efectivo</b>	<b>0.00</b>	<b>0.00</b>
<b>4300</b>	<b>OTROS INGRESOS Y BENEFICIOS</b>	<b>0.00</b>	<b>0.00</b>
<b>4310</b>	<b>Ingresos Financieros</b>	<b>0.00</b>	<b>0.00</b>
4311	Intereses Ganados de Títulos, Valores y demás Instrumentos Financieros	0.00	0.00
4319	Otros Ingresos Financieros	0.00	0.00
<b>4320</b>	<b>Incremento por Variación de Inventarios</b>	<b>0.00</b>	<b>0.00</b>
4321	Incremento por Variación de Inventarios de Mercancías para Venta	0.00	0.00
4322	Incremento por Variación de Inventarios de Mercancías Terminadas	0.00	0.00
4323	Incremento por Variación de Inventarios de Mercancías en Proceso de Elaboración	0.00	0.00
4324	Incremento por Variación de Inventarios de Materias Primas, Materiales y Suministros para Producción	0.00	0.00
4325	Incremento por Variación de Almacén de Materias Primas, Materiales y Suministros de Consumo	0.00	0.00
<b>4330</b>	<b>Disminución del Exceso de Estimaciones por Pérdida o Deterioro u Obsolescencia</b>	<b>0.00</b>	<b>0.00</b>
4331	Disminución del Exceso de Estimaciones por Pérdida o Deterioro u Obsolescencia	0.00	0.00
<b>4340</b>	<b>Disminución del Exceso de Provisiones</b>	<b>0.00</b>	<b>0.00</b>
4341	Disminución del Exceso de Provisiones	0.00	0.00
<b>4390</b>	<b>Otros Ingresos y Beneficios Varios</b>	<b>0.00</b>	<b>0.00</b>
4392	Bonificaciones y Descuentos Obtenidos	0.00	0.00
4393	Diferencias por Tipo de Cambio a Favor	0.00	0.00
4394	Diferencias de Cotizaciones a Favor en Valores Negociables	0.00	0.00
4395	Resultado por Posición Monetaria	0.00	0.00
4396	Utilidades por Participación Patrimonial	0.00	0.00
4397	Diferencias por Reestructuración de Deuda Pública a Favor	0.00	0.00
4399	Otros Ingresos y Beneficios Varios	0.00	0.00
<b>1120</b>	<b>Incremento en Cuentas por Cobrar de Operación</b>	<b>0.00</b>	<b>0.00</b>
1124	Ingresos por recuperar CRI 10	0.00	0.00
1124	Ingresos por recuperar CRI 20	0.00	0.00
1124	Ingresos por recuperar CRI 30	0.00	0.00
1124	Ingresos por recuperar CRI 40	0.00	0.00
1124	Ingresos por recuperar CRI 50	0.00	0.00
1124	Ingresos por recuperar CRI 60	0.00	0.00
1122	Cuentas por cobrar CRI 70	0.00	0.00
1122	Cuentas por cobrar CRI 80	0.00	0.00
1122	Cuentas por cobrar CRI 90	0.00	0.00
	<b>= Flujos de Efectivo Netos de las Actividades de Operación</b>	<b>374,876,878.34</b>	<b>331,384,684.96</b>

Bajo protesta de decir verdad declaramos que los Estados Financieros y sus notas, son razonablemente correctos y son responsabilidad del emisor.

  
**Mgdo. Héctor Tinajero-Muñoz**  
 Presidente del Supremo Tribunal de Justicia y del Consejo del Poder Judicial

  
**Dra. Carmen G. Alcalde Maycotte**  
 Directora de Administración

  
**C. P. Celina Dueñas Durán**  
 Sub-Directora de Contabilidad y Finanzas

  
**C. P. Berenice Villegas Negrete**  
 Sub-Directora del Fondo Auxiliar para la Impartición de Justicia

  
**C.P. Pedro Landín González**  
 Contralor del Poder Judicial

**Poder Judicial del Estado de Guanajuato**  
**Conciliación entre los Ingresos Presupuestarios y Contables**  
**del 1 de Enero al 31 de Marzo de 2024**  
**(Cifras en pesos)**

<b>1. Total de Ingresos Presupuestarios</b>		<b>791,517,210.81</b>
<b>2. Más Ingresos Contables No Presupuestarios</b>		<b>688,011.31</b>
2.1	Ingresos Financieros	0.00
2.2	Incremento por Variación de inventarios	0.00
2.3	Disminución del Exceso de Estimaciones por Pérdida o Deterioro u Obsolescencia	0.00
2.4	Disminución del Exceso de Provisiones	0.00
2.5	Otros Ingresos y Beneficios Varios	0.00
2.6	Otros Ingresos Contables No Presupuestarios	688,011.31
<b>3. Menos Ingresos Presupuestarios no Contables</b>		<b>0.00</b>
3.1	Aprovechamientos Patrimoniales	0.00
3.2	Ingresos Derivados de Financiamientos	0.00
3.3	Otros Ingresos Presupuestarios No Contables	0.00
<b>4. Total de Ingresos Contables</b>		<b>792,205,222.12</b>

Bajo protesta de decir verdad declaramos que los Estados Financieros y sus notas, son razonablemente correctos y son responsabilidad del emisor.

 <b>Mgdo. Héctor Tinajero Muñoz</b> Presidente del Supremo Tribunal de Justicia y del Consejo del Poder Judicial	 <b>Dra. Carmen G. Alcalde Maycotte</b> Directora de Administración	 <b>C. P. Celina Dueñas Durán</b> Sub-Directora de Contabilidad y Finanzas	 <b>C. P. Berenice Villegas Negrere</b> Sub-Directora del Fondo Auxiliar para la Impartición de Justicia	 <b>C. P. Pedro Landín González</b> Contralor del Poder Judicial
---	--	--	---	---

**Poder Judicial del Estado de Guanajuato**  
**Conciliación entre los Egresos Presupuestarios y los Gastos Contables**  
**del 1 de Enero al 31 de Marzo de 2024**  
**(Cifras en pesos)**

<b>1. Total de Egresos Presupuestarios</b>	<b>448,011,964.98</b>
<b>2. Menos Egresos Presupuestarios No Contables</b>	<b>37,906,662.55</b>
2.1 Materias Primas y Materiales de Producción y Comercialización	0.00
2.2 Materiales y Suministros	38,333.42
2.3 Mobiliario y Equipo de Administración	8,831,755.74
2.4 Mobiliario y Equipo Educativo y Recreativo	0.00
2.5 Equipo e Instrumental Médico y de Laboratorio	0.00
2.6 Vehículos y Equipo de Transporte	0.00
2.7 Equipo de Defensa y Seguridad	0.00
2.8 Maquinaria, Otros Equipos y Herramientas	1,185,045.83
2.9 Activos Biológicos	0.00
2.10 Bienes Inmuebles	0.00
2.11 Activos Intangibles	0.00
2.12 Obra Pública en Bienes de Dominio Público	1,381,481.20
2.13 Obra Pública en Bienes Propios	26,470,046.36
2.14 Acciones y Participaciones de Capital	0.00
2.15 Compra de Títulos y Valores	0.00
2.16 Concesión de Préstamos	0.00
2.17 Inversiones en Fideicomisos, Mandatos y Otros Análogos	0.00
2.18 Provisiones para Contingencias y Otras Erogaciones Especiales	0.00
2.19 Amortización de la Deuda Pública	0.00
2.20 Adeudos de Ejercicios Fiscales Anteriores (ADEFAS)	0.00
2.21 Otros Egresos Presupuestarios No Contables	0.00
<b>3. Más Gastos Contables No Presupuestales</b>	<b>46,250,742.31</b>
3.1 Estimaciones, Depreciaciones, Deterioros, Obsolescencia y Amortizaciones	39,027,681.73
3.2 Provisiones	0.00
3.3 Disminución de Inventarios	0.00
3.6 Otros Gastos	19.23
3.7 Otros Gastos Contables No Presupuestarios	7,223,041.35
<b>4. Total de Gastos Contables</b>	<b>456,356,044.74</b>

Bajo protesta de decir verdad declaramos que los Estados Financieros y sus notas, son razonablemente correctos y son responsabilidad del emisor.

 <b>Mgdo. Héctor Tinajero-Muñoz</b> Presidente del Supremo Tribunal de Justicia y del Consejo del Poder Judicial	 <b>Dra. Carmen G. Alcalde Maycotte</b> Directora de Administración	 <b>C. P. Celina Dueñas Durán</b> Sub-Directora de Contabilidad y Finanzas	 <b>C. P. Berenice Villegas Negrete</b> Sub-Directora del Fondo Auxiliar para la Impartición de Justicia	 <b>C.P. Pedro Landín González</b> Contralor del Poder Judicial
--	--	---	--	--